


CHIC新聞 2月号

佐藤沙由梨の
秋田名物 金萬 

今回紹介するのは、秋田金名菓!? 「金萬」です。秋田ではなんと、金萬のCMも放送されているんですよ!
「リコ金萬」と外人が歌っている謎のCMです。ちなみに「リコ」とは「おいしい」という、どこの外国語の意味らしいです。金萬は秋田の人形焼のような物で、中には白あんが入っています。生の金萬は消費期限が2~3日しかもたないのですが、パックの物はなんと!! 2週間! お産物にむ、たりてお茶とお餅よく合います。金萬をきりたんぽも同様、機会があったら、ぜひ食べてみてください!! 

マスカラ、うまくつけられますか!?

メイク時の必需品、マスカラ!! 目を大きくパッチリ見せてくれる、その機能性はボリュームアップ、カール、ロングなど、様々です。それぞれの特徴に合わせてマスカラを選んでいただくといいと思います。さあ皆さん、マスカラをうまくつける為のちょっとしたコツを知りたいですか? 今回はうまくつける為の基本的な方法を伝授いたします!!

① まげはビューラーから!!

ビューラーは、3段階階で根元・中間・毛先の順にあげていきます。




② マスカラをつけます!!

マスカラはブラシをよくしごいてからつけます。

(上まげ) 左右にゆすりながら根元から毛先に向かって上から下まで、下から持ちあげるようにつけます。



(下まげ) ブラシを立てて左右に動かしてまげろつけます。




上まげは視線を下にするときや、下まげは視線を上にするときに行います。

③ アイグロブラスhteとかします!!

まつげが束にならなくなったり、マスカラがタタキにならなくなったりするので、とかしてキレイに整えます。

④ 必要であれば、もう一度ビューラーをあげます!!

コツ つける前にビューラーでしっかりカールさせておくこと、つけたあとにゴムやスクラブブラシでタタキを取り除くことがコツです。これで乾固分持ちがよくなります! たばこを吸った後や、お酒を飲んだ後などは、必ず乾固前にとかして下さい!



2月のCHICDAY

2月、9日14日24日

予約制 (木) (火) (金)

混雑が予想されますので、お早めのご予約、お願いします。

03-6902-3802

お知らせ

2月13日~2月20日の期間中、店長の魚崎が都合により不在となります。皆様には大変ご迷惑をおかけいたしますが、ご理解の程よろしくお願い申し上げます。尚、期間中は女性スタイリストとなります。

CHIC

なぐ道場

2月14日はバレンタインデー

あの人のためにチョコを作るわ

最高のスイーツを使おう